

紫波町かいわい IT 事情

紫波町 IT サポートコーナーを運営するゴーフォワードジャパンが発信します

Inkscape 特集

ロゴやイラストやチラシの作成にInkscape !!

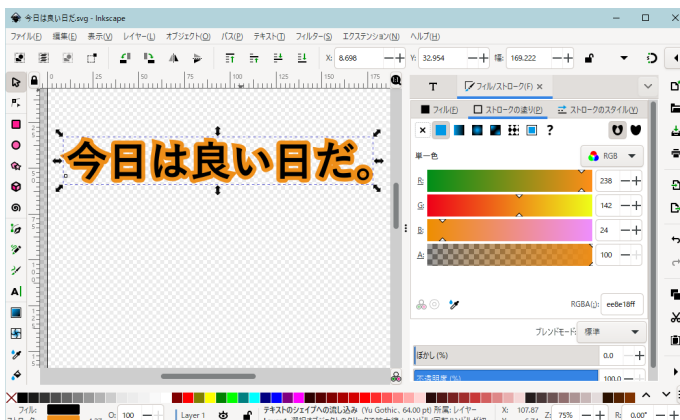
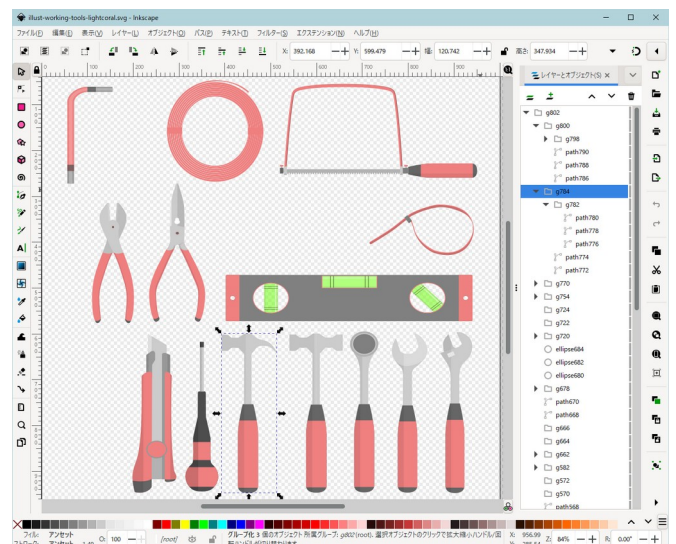
Adobe Illustratorはグラフィックソフトとして圧倒的な知名度を持っていますが、興味はあってもサブスクリプションの壁を感じる人も多いと思います。無料のソフトInkscapeでリスキングにチャレンジしてみるのはいかがでしょうか。

17年間オープンソースソフトウェアとして開発を続け、2020年に安定して利用できるVer1.0が公開され、2022年5月にVer1.2になりました。Windows, Mac, Linuxで使うことができます。参考書はVer0.92対応のものしかないのので、Webで「Inkscape入門(1.2版)」(<https://inkscape.eksd.jp/>)というサイトが参考になると思います。



SVG形式のファイルがデフォルトですが、PDFやAdobe Illustratorのファイルも開くことができます。右の画像はSVG形式で保存されたイラストデータ（「らくがき日和」からダウンロード）です。InkscapeのインターフェースはVer0.92に比べてとても洗練されました。特にMac版ではX Window System(XQuartz)が不要となっています。

POPなどでよく使われる飾り文字もストロークのスタイルと塗りで手軽に作成することができます。ここではストロークとフィルの順番（前後関係）でストロークを上にはしています。フォントは商用でもフリーで使えるものを探して、気に入ったフォントをダウンロードして使うことができます。



紫波町IT無料相談

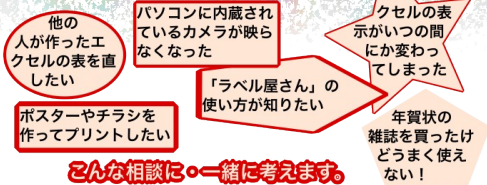
パソコンやスマホを使っていて困ったことがあったら、ITサポートコーナーでいっしょに考えて良い方法を見つけましょう。

紫波町情報交流館2階で休館日除く金曜・土曜の10時～16時にオープンしています

Inkscapeの練習を兼ねてITサポートコーナーのチラシを作ってみました。

図形へのテキストの流し込み

紫波町 ITサポートコーナー



こんな相談に一緒に考えます。

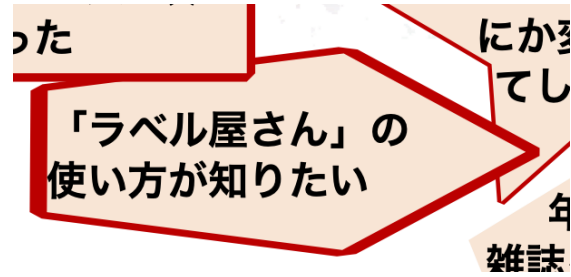
ファブラボ紫波 ITを創造に!!

ITサポートコーナーに併設した「ファブラボ紫波」ではレーザーカッターや3Dプリンターを無料で使うことができます。3Dペンで新しいお絵描きも楽しめます。



ITサポートコーナーとファブラボ紫波は紫波町情報交流館2階にあります。休館日を除く金曜日と土曜日の10時から16時までオープンしています。問い合わせは info@go-forward-japan.org まで。


このチラシは無料で使えるInkscape 1.2で作成しました。



飾り線の作成



オリジナルの背景模様を各種フィルターで



文字の周りを薄い黄色で囲って下地の模様から浮き出させる

無料で使えるInkscape 1.2で作

デザイナーにとってAdobe Illustratorは手に馴染んだ道具、モノ作りにとっても重要です。一方で、サブスクリプションは原価に直接効いてきますから、時々Inkscapeの成長具合をチェックしてみてもはいかがでしょうか？

この「紫波町かわいいIT事情」はリブレオフィスDRAWで作成しています。

ITサポートコーナーとファブラボ紫波



紫波町情報交流館 2階

JR 紫波中央駅

ITサポートコーナーとファブラボ紫波は紫波町情報交流館2階で、金曜日と土曜日の10時から16時までオープンしています。（情報交流館の休館日はお休みです。）

問い合わせは info@go-forward-japan.org まで。

メール用
QRコード

